

Elige la capacidad de tu Mini Split



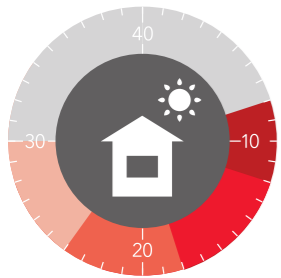
El nuevo grado de confort.

Rheem cuenta con un mini split para cada necesidad, desde 1 hasta 2.5 toneladas, garantizando tu confort en cualquier tipo de clima, tanto en verano como en invierno.

Además, es el mejor costo-beneficio ya que cuenta con prestaciones de alta tecnología a precio accesible.

Guía rápida para selección de equipos.

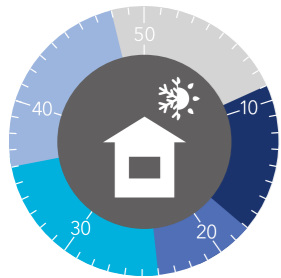
Si vives en una región con **clima cálido o costa:**



8-12 m² = 1 ton
12-18 m² = 1.5 ton
18-24 m² = 2 ton
24-30 m² = 2.5 ton

1 TON 12,000 BTU
1.5 TON 18,000 BTU
2 TON 24,000 BTU
2.5 TON 30,000 BTU

Si vives en una región con **clima templado:**



9-18 m² = 1 ton
18-24 m² = 1.5 ton
24-36 m² = 2 ton
36-48 m² = 2.5 ton

1 TON 12,000 BTU
1.5 TON 18,000 BTU
2 TON 24,000 BTU
2.5 TON 30,000 BTU

Para áreas mayores a las indicadas, se pueden combinar 2 o más unidades para cubrir el área total.

Selecciona además el modelo que requieras:
Enfriamiento o Enfriamiento/Calefacción (bomba de calor)
Para información o asesoría sobre la selección de equipos contáctenos al teléfono: 01800 01 RHEEM (74336) o al correo electrónico servicio@rheem.com



El nuevo grado de confort.SM

¿Por qué Rheem?

Creada en 1925, nuestra misión sigue siendo simple: "Ayudar a las familias a gozar de un nuevo nivel de confort, con soluciones que mantengan el hogar fresco en verano y cálido en invierno, disfrutando de agua caliente todo el año".

Rheem mantiene en armonía el confort de tu hogar y tu forma de ser a través de sistemas confiables y eficientes.


Para conocer más acerca de nuestros productos, incluyendo nuestra línea Rheem Performance visítanos en línea rheem.com.mx

Servicio Profesional con Respaldo Global

Una amplia red nacional especializada en aire acondicionado y agua caliente te permiten tener la tranquilidad de que tu producto siempre estará al 100%, no importando el lugar, ni la antigüedad del mismo.

Rheem de México, S.A. de C.V.
Guillermo González Camarena No. 1400, int. 201,
Piso 8. Col. Centro de Ciudad Santa Fé,
Deleg. Álvaro Obregón, C.P. 01210,
México, Ciudad de México
Tel. 01800 01 RHEEM (74336)

Liderazgo Global



Rheem México
 @rheemmexico



www.rheem.com.mx

PERFORMANCE



El nuevo grado de confort.SM



CONFORT
ACONDICIONADO
A TU HOGAR



Mini Split Rheem Performance

La más avanzada tecnología en acondicionamiento de ambiente proporcionando confort en frío y calor con máximo aprovechamiento de energía.

Rheem, líder mundial en calentamiento de agua y acondicionamiento de ambiente

Con presencia en más de 75 países y el portafolio más grande en soluciones para calentamiento de agua y acondicionamiento de ambiente, **Rheem es la marca de calentadores más vendida del mundo.**

Nuestras soluciones de alta eficiencia ofrecen el mayor grado de confort en el hogar, gracias a su gran aprovechamiento energético que reduce notablemente el consumo de energía y a su preciso control de temperatura que da máximo confort a cualquier tipo de ambiente.



INTEGRANDO CONFORT A TU HOGAR[®]



INTEGRANDO CONFORT A TU HOGAR[®]

LA GRAN DIFERENCIA RHEEM



Sistema Auto-limpieza (Auto clean)

Aprovecha el agua generada por la condensación para lavar y remover polvo de la evaporadora, alargando la vida útil del producto.



Control remoto inalámbrico con display digital (Incluye base porta control)



Sistema "Intelligent Sleep Mode"

Detecta variaciones en la temperatura de la habitación cuando la gente duerme, ajustándola continuamente para asegurar el máximo confort al descansar, ahorrando energía.



Encendido y apagado programable para ahorrar energía y más confort



All-Quiet technology

Silencioso, cada componente ha sido aislado y ajustado para evitar sonidos y vibraciones.



Flujo de aire de 4 vías

Confort total uniforme en tu hogar.



Sistema Turbo de respuesta inmediata

Más rápido que otros productos, confort total en menos de 3 minutos.



Blue Fin

Recubrimiento azul

Antioxidante y anticorrosivo que alarga la vida de tu mini split.



Filtro de aire de iones de plata

Efectiva protección antibacterial contra gérmenes y bacterias.



Hasta **60%*** ahorro energético

Nueva Tecnología inverter que ahorra hasta 60% de energía



Disponibles en 2 modelos: Solo Frío y Frío/Calor

*Dependiendo de los hábitos de uso, condiciones de instalación y ubicación geográfica.

Línea ON/OFF Rheem Performance

La mejor inversión y mayor confort en aire acondicionado, calidad Rheem al precio justo.



Sistema múltiple de filtración y purificación de aire


Filtro Catalizador "Cold Catalyst filter". Elimina partículas orgánicas del aire y malos olores, asegurando más seguridad y salud para su familia.



Disponibles en 2 modelos: Solo Frío y Frío/Calor

Línea Rheem Inverter

Tecnología con la capacidad de enfriar únicamente en la medida que tú necesitas, ya que trabaja sólo cuando requieres una temperatura de confort total, una vez alcanzada deja de consumir energía innecesaria, generando mayores ahorros.



ESPECIFICACIONES MINI SPLIT ON/OFF PERFORMANCE

Modelos Solo Frío (SKU)	101967	101969	101972	101973
Modelos Frío/Calor con Bomba de Calor (SKU)	101975	101976	101978	101979
Capacidad	T.R. 1.0	T.R. 1.0	T.R. 1.5	T.R. 2.0
	BTU/h 12,000	BTU/h 12,000	BTU/h 18,000	BTU/h 24,000
Energía Eléctrica	V/F/Hz 115/1/60	V/F/Hz 220/1/60	V/F/Hz 220/1/60	V/F/Hz 220/1/60
Consumo Máximo	Amperes 10.83	Amperes 5.72	Amperes 8.63	Amperes 10.37
Corriente Condensadora	Amperes 10.55	Amperes 5.57	Amperes 8.38	Amperes 10.12
Corriente Evaporadora	Amperes 0.28	Amperes 0.15	Amperes 0.25	Amperes 0.25
Eficiencia Energética	EER 9.39	EER 9.96	EER 9.69	EER 9.32
Filtros de Aire	Lavables	Lavables	Lavables	Lavables
Separación Máxima	15 Horizontal 5 Vertical	15 Horizontal 5 Vertical	15 Horizontal 5 Vertical	15 Horizontal 5 Vertical
Dimensiones Condensadora (largo, alto, fondo) mm	715x540x235	715x540x235	812x540x256	850x605x295
Dimensiones Evaporadora (largo, alto, fondo) mm	793x217x279	793x217x279	900x236x296	900x215x292
Peso Neto Condensadora	Kg 28	Kg 28	Kg 34	Kg 40
Peso Neto Evaporadora	Kg 10	Kg 10	Kg 13	Kg 14
Refrigerante R-22	gramos 670	gramos 780	gramos 1050	gramos 1350
Materiales incluidos (tubería y cables de interconexión eléctrica)	m 3.0	m 3.0	m 3.0	m 3.0

Refrigerante R-22



ESPECIFICACIONES MINI SPLIT RHEEM INVERTER

Modelos Solo Frío (SKU)	105348
Modelos con Bomba de Calor (SKU)	121938
Capacidad	T.R. 1.0
	BTU/h 12,000
Energía Eléctrica	V/F/Hz 220/1/60
Consumo Máximo Corriente Condensadora	Amperes 4.43
Consumo Máximo Corriente Evaporadora	Amperes 0.21
Eficiencia Energética	SEER 16.4
Filtros de Aire	Lavables
Separación Máxima	15 Horizontal 5 Vertical
Dimensiones Condensadora (largo, alto, fondo) mm	715x540x235
Dimensiones Evaporadora (largo, alto, fondo) mm	800x280x195
Peso Neto Condensadora	Kg 28
Peso Neto Evaporadora	Kg 10
Refrigerante R-410A	gramos 740
Materiales incluidos (tubería y cables de interconexión eléctrica)	m 4.0

Refrigerante R410A Amigable con el ambiente, no daña la capa de ozono.



*Un año en año en el resto de las partes.